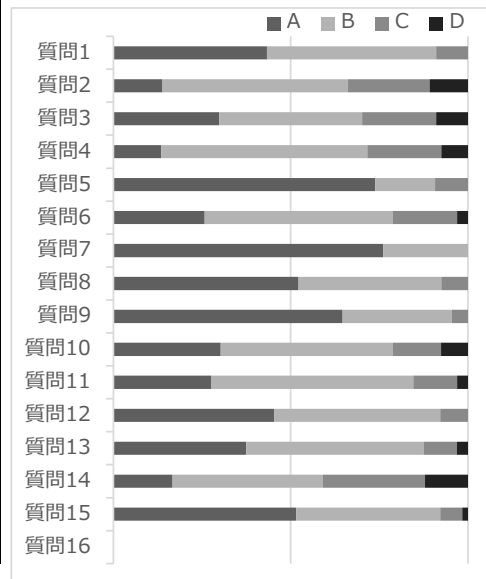


学校評価アンケート(保護者)

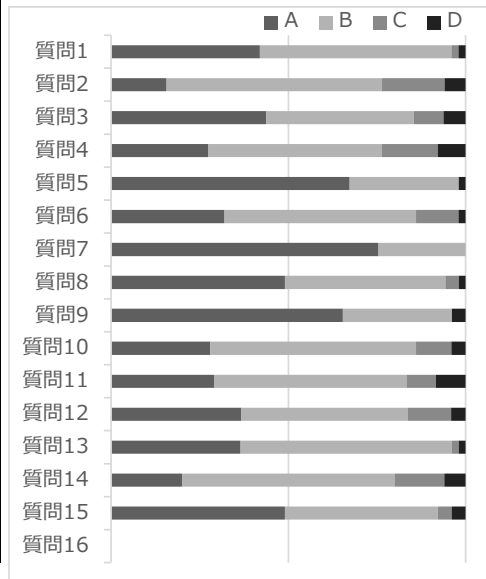
学年 中学1年生

	A	B	C	D	計
質問1 「学校は楽しく学ぶ場」の理念どおり生徒を育てようとしている。	43.3%	47.8%	9.0%	0.0%	100.0%
質問2 お子さまは授業がわかりやすいと言っている。	13.8%	52.3%	23.1%	10.8%	100.0%
質問3 学校はタブレットを積極的に活用し教育効果を高めていると感じる。	29.9%	40.3%	20.9%	9.0%	100.0%
質問4 学校は生徒の学習状況をよく理解し、支援しようとしている。	13.4%	58.2%	20.9%	7.5%	100.0%
質問5 学校行事や部活動を通してお子さまの成長を感じる。	73.8%	16.9%	9.2%	0.0%	100.0%
質問6 徳育教育により豊かで温かな心を持つ生徒を成長させている。	25.8%	53.0%	18.2%	3.0%	100.0%
質問7 お子さまは学校のルール（頭髪・服装等）を守って生活している。	76.1%	23.9%	0.0%	0.0%	100.0%
質問8 教育環境や施設が充実している。	52.2%	40.3%	7.5%	0.0%	100.0%
質問9 教職員の挨拶や電話は丁寧に対応している。	64.6%	30.8%	4.6%	0.0%	100.0%
質問10 学校は、情報を積極的に提供し、保護者との連携を強化しようとしている。	30.3%	48.5%	13.6%	7.6%	100.0%
質問11 学校のホームページは充実していて、日常生活の様子がよくわかる。	27.7%	56.9%	12.3%	3.1%	100.0%
質問12 学校はグローバル教育で国際社会に広い視野を持つように指導している。	45.3%	46.9%	7.8%	0.0%	100.0%
質問13 学校は子供の安全や健康な生活について留意している。	37.5%	50.0%	9.4%	3.1%	100.0%
質問14 懇談会や説明会などを通して生徒の様子を知る機会が多くある。	16.7%	42.4%	28.8%	12.1%	100.0%
質問15 開誠館に入学させてよかったと思う。	51.6%	40.6%	6.3%	1.6%	100.0%
質問16 高校のみ：学校は進路情報を十分に提供し希望進路の発見など適切な指導をしている。※中学生はZをマーク					



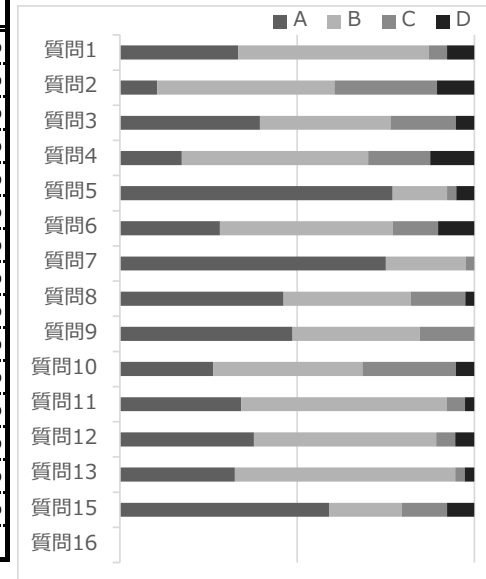
学年 中学2年生

	A	B	C	D	計
質問1 「学校は楽しく学ぶ場」の理念どおり生徒を育てようとしている。	42.0%	54.0%	2.0%	2.0%	100.0%
質問2 お子さまは授業がわかりやすいと言っている。	15.7%	60.8%	17.6%	5.9%	100.0%
質問3 学校はタブレットを積極的に活用し教育効果を高めていると感じる。	43.8%	41.7%	8.3%	6.3%	100.0%
質問4 学校は生徒の学習状況をよく理解し、支援しようとしている。	27.5%	49.0%	15.7%	7.8%	100.0%
質問5 学校行事や部活動を通してお子さまの成長を感じる。	67.3%	30.8%	0.0%	1.9%	100.0%
質問6 徳育教育により豊かで温かな心を持つ生徒を成長させている。	32.0%	54.0%	12.0%	2.0%	100.0%
質問7 お子さまは学校のルール（頭髪・服装等）を守って生活している。	75.5%	24.5%	0.0%	0.0%	100.0%
質問8 教育環境や施設が充実している。	49.1%	45.3%	3.8%	1.9%	100.0%
質問9 教職員の挨拶や電話は丁寧に対応している。	65.4%	30.8%	0.0%	3.8%	100.0%
質問10 学校は、情報を積極的に提供し、保護者との連携を強化しようとしている。	28.0%	58.0%	10.0%	4.0%	100.0%
質問11 学校のホームページは充実していて、日常生活の様子がよくわかる。	29.2%	54.2%	8.3%	8.3%	100.0%
質問12 学校はグローバル教育で国際社会に広い視野を持つように指導している。	36.7%	46.9%	12.2%	4.1%	100.0%
質問13 学校は子供の安全や健康な生活について留意している。	36.5%	59.6%	1.9%	1.9%	100.0%
質問14 懇談会や説明会などを通して生徒の様子を知る機会が多くある。	20.0%	60.0%	14.0%	6.0%	100.0%
質問15 開誠館に入学させてよかったと思う。	49.0%	43.1%	3.9%	3.9%	100.0%
質問16 高校のみ：学校は進路情報を十分に提供し希望進路の発見など適切な指導をしている。※中学生はZをマーク					



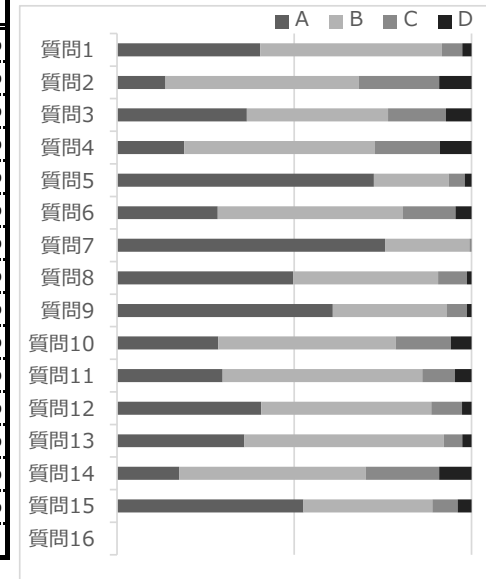
学年 中学3年生

	A	B	C	D	計
質問1 「学校は楽しく学ぶ場」の理念どおり生徒を育てようとしている。	33.3%	53.8%	5.1%	7.7%	100.0%
質問2 お子さまは授業がわかりやすいと言っている。	10.5%	50.0%	28.9%	10.5%	100.0%
質問3 学校はタブレットを積極的に活用し教育効果を高めていると感じる。	39.5%	36.8%	18.4%	5.3%	100.0%
質問4 学校は生徒の学習状況をよく理解し、支援しようとしている。	17.5%	52.5%	17.5%	12.5%	100.0%
質問5 学校行事や部活動を通してお子さまの成長を感じる。	76.9%	15.4%	2.6%	5.1%	100.0%
質問6 徳育教育により豊かで温かな心を持つ生徒を成長させている。	28.2%	48.7%	12.8%	10.3%	100.0%
質問7 お子さまは学校のルール（頭髪・服装等）を守って生活している。	75.0%	22.5%	2.5%	0.0%	100.0%
質問8 教育環境や施設が充実している。	46.2%	35.9%	15.4%	2.6%	100.0%
質問9 教職員の挨拶や電話は丁寧に対応している。	48.7%	35.9%	15.4%	0.0%	100.0%
質問10 学校は、情報を積極的に提供し、保護者との連携を強化しようとしている。	26.3%	42.1%	26.3%	5.3%	100.0%
質問11 学校のホームページは充実していて、日常生活の様子がよくわかる。	34.2%	57.9%	5.3%	2.6%	100.0%
質問12 学校はグローバル教育で国際社会に広い視野を持つように指導している。	37.8%	51.4%	5.4%	5.4%	100.0%
質問13 学校は子供の安全や健康な生活について留意している。	32.4%	62.2%	2.7%	2.7%	100.0%
質問14 懇談会や説明会などを通して生徒の様子を知る機会が多くある。	15.8%	60.5%	15.8%	7.9%	100.0%
質問15 開誠館に入学させてよかったと思う。	59.0%	20.5%	12.8%	7.7%	100.0%
質問16 高校のみ：学校は進路情報を十分に提供し希望進路の発見など適切な指導をしている。※中学生はZをマーク					



学年 中学全体

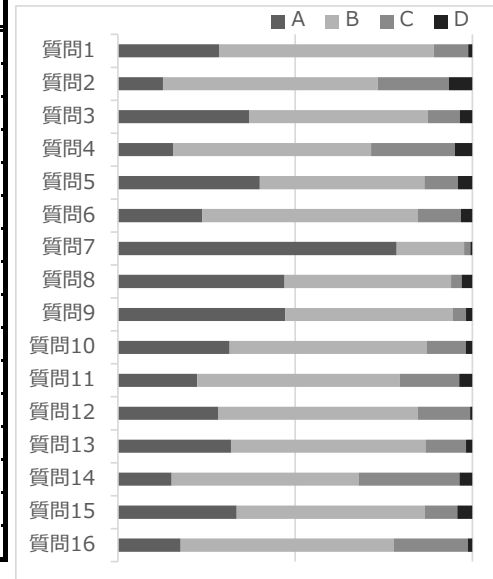
	A	B	C	D	計
質問1 「学校は楽しく学ぶ場」の理念どおり生徒を育てようとしている。	40.4%	51.3%	5.8%	2.6%	100.0%
質問2 お子さまは授業がわかりやすいと言っている。	13.6%	54.5%	22.7%	9.1%	100.0%
質問3 学校はタブレットを積極的に活用し教育効果を高めていると感じる。	36.6%	39.9%	16.3%	7.2%	100.0%
質問4 学校は生徒の学習状況をよく理解し、支援しようとしている。	19.0%	53.8%	18.4%	8.9%	100.0%
質問5 学校行事や部活動を通してお子さまの成長を感じる。	72.4%	21.2%	4.5%	1.9%	100.0%
質問6 徳育教育により豊かで温かな心を持つ生徒を成長させている。	28.4%	52.3%	14.8%	4.5%	100.0%
質問7 お子さまは学校のルール（頭髪・服装等）を守って生活している。	75.6%	23.8%	0.6%	0.0%	100.0%
質問8 教育環境や施設が充実している。	49.7%	40.9%	8.2%	1.3%	100.0%
質問9 教職員の挨拶や電話は丁寧に対応している。	60.9%	32.1%	5.8%	1.3%	100.0%
質問10 学校は、情報を積極的に提供し、保護者との連携を強化しようとしている。	28.6%	50.0%	15.6%	5.8%	100.0%
質問11 学校のホームページは充実していて、日常生活の様子がよくわかる。	29.8%	56.3%	9.3%	4.6%	100.0%
質問12 学校はグローバル教育で国際社会に広い視野を持つように指導している。	40.7%	48.0%	8.7%	2.7%	100.0%
質問13 学校は子供の安全や健康な生活について留意している。	35.9%	56.2%	5.2%	2.6%	100.0%
質問14 懇談会や説明会などを通して生徒の様子を知る機会が多くある。	17.5%	52.6%	20.8%	9.1%	100.0%
質問15 開誠館に入学させてよかったと思う。	52.6%	36.4%	7.1%	3.9%	100.0%
質問16 高校のみ：学校は進路情報を十分に提供し希望進路の発見など適切な指導をしている。※中学生はZをマーク					



学校評価アンケート(保護者)

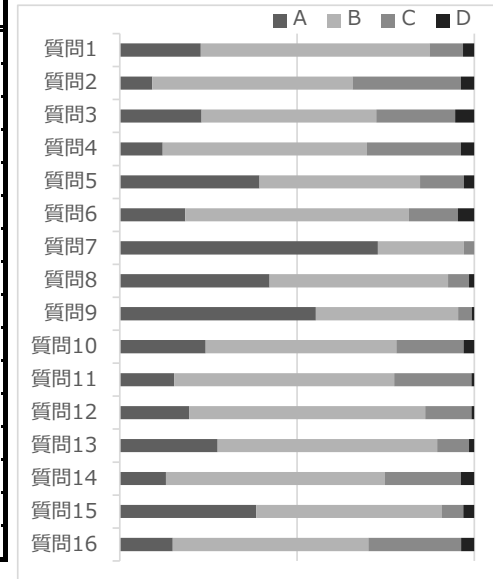
学年 高校1年生

	A	B	C	D	計
質問1 「学校は楽しく学ぶ場」の理念どおり生徒を育てようとしている。	28.5%	60.6%	9.7%	1.2%	100.0%
質問2 お子さまは授業がわかりやすいと言っている。	12.7%	60.6%	20.0%	6.7%	100.0%
質問3 学校はタブレットを積極的に活用し教育効果を高めていると感じる。	37.1%	50.3%	9.0%	3.6%	100.0%
質問4 学校は生徒の学習状況をよく理解し、支援しようとしている。	15.5%	55.9%	23.6%	5.0%	100.0%
質問5 学校行事や部活動を通してお子さまの成長を感じる。	40.0%	46.5%	9.4%	4.1%	100.0%
質問6 徳育教育により豊かで温かな心を持つ生徒を成長させている。	23.9%	60.6%	12.3%	3.2%	100.0%
質問7 お子さまは学校のルール（頭髪・服装等）を守って生活している。	78.6%	19.1%	1.7%	0.6%	100.0%
質問8 教育環境や施設が充実している。	47.0%	47.0%	3.0%	3.0%	100.0%
質問9 教職員の挨拶や電話は丁寧に対応している。	47.3%	47.3%	3.6%	1.8%	100.0%
質問10 学校は、情報を積極的に提供し、保護者との連携を強化しようとしている。	31.5%	55.6%	11.1%	1.9%	100.0%
質問11 学校のホームページは充実していて、日常生活の様子がよくわかる。	22.4%	57.1%	16.8%	3.7%	100.0%
質問12 学校はグローバル教育で国際社会に広い視野を持つように指導している。	28.4%	56.1%	14.8%	0.6%	100.0%
質問13 学校は子供の安全や健康な生活について留意している。	31.9%	54.8%	11.4%	1.8%	100.0%
質問14 懇談会や説明会などを通して生徒の様子を知る機会が多くある。	15.2%	52.7%	28.5%	3.6%	100.0%
質問15 開誠館に入学させてよかったと思う。	33.5%	53.0%	9.1%	4.3%	100.0%
質問16 高校のみ：学校は進路情報を十分に提供し希望進路の発見など適切な指導をしている。※中学生はZをマーク	17.7%	60.1%	20.9%	1.3%	100.0%



学年 高校2年生

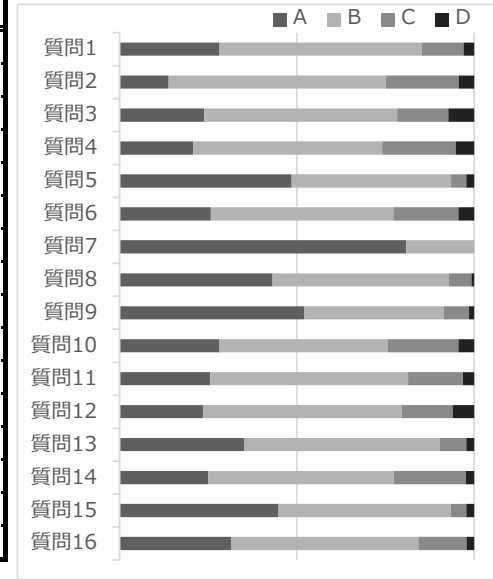
	A	B	C	D	計
質問1 「学校は楽しく学ぶ場」の理念どおり生徒を育てようとしている。	22.8%	64.6%	9.4%	3.1%	100.0%
質問2 お子さまは授業がわかりやすいと言っている。	9.2%	56.5%	30.5%	3.8%	100.0%
質問3 学校はタブレットを積極的に活用し教育効果を高めていると感じる。	23.1%	49.2%	22.3%	5.4%	100.0%
質問4 学校は生徒の学習状況をよく理解し、支援しようとしている。	12.1%	57.6%	26.5%	3.8%	100.0%
質問5 学校行事や部活動を通してお子さまの成長を感じる。	39.4%	45.3%	12.4%	2.9%	100.0%
質問6 徳育教育により豊かで温かな心を持つ生徒を成長させている。	18.5%	63.1%	13.8%	4.6%	100.0%
質問7 お子さまは学校のルール（頭髪・服装等）を守って生活している。	72.8%	24.3%	2.9%	0.0%	100.0%
質問8 教育環境や施設が充実している。	42.2%	50.4%	5.9%	1.5%	100.0%
質問9 教職員の挨拶や電話は丁寧に対応している。	55.3%	40.2%	3.8%	0.8%	100.0%
質問10 学校は、情報を積極的に提供し、保護者との連携を強化しようとしている。	24.2%	53.8%	18.9%	3.0%	100.0%
質問11 学校のホームページは充実していて、日常生活の様子がよくわかる。	15.3%	62.1%	21.8%	0.8%	100.0%
質問12 学校はグローバル教育で国際社会に広い視野を持つように指導している。	19.5%	66.7%	13.0%	0.8%	100.0%
質問13 学校は子供の安全や健康な生活について留意している。	27.6%	61.9%	9.0%	1.5%	100.0%
質問14 懇談会や説明会などを通して生徒の様子を知る機会が多くある。	13.0%	61.8%	21.4%	3.8%	100.0%
質問15 開誠館に入学させてよかったと思う。	38.5%	52.3%	6.2%	3.1%	100.0%
質問16 高校のみ：学校は進路情報を十分に提供し希望進路の発見など適切な指導をしている。※中学生はZをマーク	14.9%	55.2%	26.1%	3.7%	100.0%



学校評価アンケート(保護者)

学年 高校3年生

	A	B	C	D	計
質問1 「学校は楽しく学ぶ場」の理念どおり生徒を育てようとしている。	28.1%	57.0%	11.9%	3.0%	100.0%
質問2 お子さまは授業がわかりやすいと言っている。	13.9%	61.3%	20.4%	4.4%	100.0%
質問3 学校はタブレットを積極的に活用し教育効果を高めていると感じる。	23.9%	54.3%	14.5%	7.2%	100.0%
質問4 学校は生徒の学習状況をよく理解し、支援しようとしている。	20.7%	53.3%	20.7%	5.2%	100.0%
質問5 学校行事や部活動を通してお子さまの成長を感じる。	48.6%	44.9%	4.3%	2.2%	100.0%
質問6 徳育教育により豊かで温かな心を持つ生徒を成長させている。	25.7%	51.5%	18.4%	4.4%	100.0%
質問7 お子さまは学校のルール(頭髪・服装等)を守って生活している。	80.9%	19.1%	0.0%	0.0%	100.0%
質問8 教育環境や施設が充実している。	43.2%	49.6%	6.5%	0.7%	100.0%
質問9 教職員の挨拶や電話は丁寧に対応している。	52.1%	39.3%	7.1%	1.4%	100.0%
質問10 学校は、情報を積極的に提供し、保護者との連携を強化しようとしている。	28.1%	47.4%	20.0%	4.4%	100.0%
質問11 学校のホームページは充実していて、日常生活の様子がよくわかる。	25.6%	55.8%	15.5%	3.1%	100.0%
質問12 学校はグローバル教育で国際社会に広い視野を持つように指導している。	23.5%	56.1%	14.4%	6.1%	100.0%
質問13 学校は子供の安全や健康な生活について留意している。	35.1%	55.2%	7.5%	2.2%	100.0%
質問14 懇談会や説明会などを通して生徒の様子を知る機会が多くある。	25.0%	52.3%	20.5%	2.3%	100.0%
質問15 開誠館に入学させてよかったと思う。	44.9%	48.5%	4.4%	2.2%	100.0%
質問16 高校のみ：学校は進路情報を十分に提供し希望進路の発見など適切な指導をしている。※中学生はZをマーク	31.4%	52.9%	13.6%	2.1%	100.0%



学年 高校全体

	A	B	C	D	計
質問1 「学校は楽しく学ぶ場」の理念どおり生徒を育てようとしている。	26.7%	60.7%	10.3%	2.3%	100.0%
質問2 お子さまは授業がわかりやすいと言っている。	12.0%	59.6%	23.3%	5.1%	100.0%
質問3 学校はタブレットを積極的に活用し教育効果を高めていると感じる。	28.7%	51.3%	14.7%	5.3%	100.0%
質問4 学校は生徒の学習状況をよく理解し、支援しようとしている。	16.1%	55.6%	23.6%	4.7%	100.0%
質問5 学校行事や部活動を通してお子さまの成長を感じる。	42.5%	45.6%	8.8%	3.1%	100.0%
質問6 徳育教育により豊かで温かな心を持つ生徒を成長させている。	22.8%	58.4%	14.7%	4.0%	100.0%
質問7 お子さまは学校のルール(頭髪・服装等)を守って生活している。	77.6%	20.7%	1.6%	0.2%	100.0%
質問8 教育環境や施設が充実している。	44.3%	48.9%	5.0%	1.8%	100.0%
質問9 教職員の挨拶や電話は丁寧に対応している。	51.3%	42.6%	4.8%	1.4%	100.0%
質問10 学校は、情報を積極的に提供し、保護者との連携を強化しようとしている。	28.2%	52.4%	16.3%	3.0%	100.0%
質問11 学校のホームページは充実していて、日常生活の様子がよくわかる。	21.3%	58.2%	17.9%	2.7%	100.0%
質問12 学校はグローバル教育で国際社会に広い視野を持つように指導している。	24.1%	59.3%	14.1%	2.4%	100.0%
質問13 学校は子供の安全や健康な生活について留意している。	31.6%	57.1%	9.4%	1.8%	100.0%
質問14 懇談会や説明会などを通して生徒の様子を知る機会が多くある。	17.5%	55.4%	23.8%	3.3%	100.0%
質問15 開誠館に入学させてよかったと思う。	38.6%	51.4%	6.7%	3.3%	100.0%
質問16 高校のみ：学校は進路情報を十分に提供し希望進路の発見など適切な指導をしている。※中学生はZをマーク	21.3%	56.3%	20.1%	2.3%	100.0%

